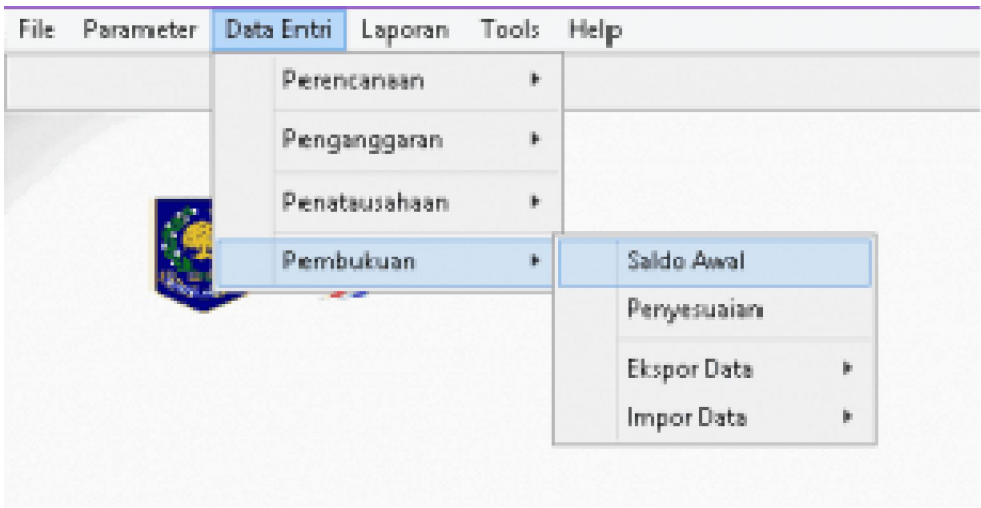


# CARA INPUT SALDO AWAL SISKEUDES

Perlu di perhatikan bahwa,  
dalam Input saldo awal siskeudes ini hanya untuk aset lancar kas dan bank (silpa) tidak sampai pada input aset lancar lainnya dan aset tetap. Jika ada desa yang telah menginput SiLPA di tahun sebelumnya pada penerimaan hendaknya dihapus dan di entry kembali pada saldo Awal.

Langkah langkahnya sebagai berikut :

- == Buka menu **Entry**
- == Pilih **Pembukuan**
- == Klik **Saldo Awal**



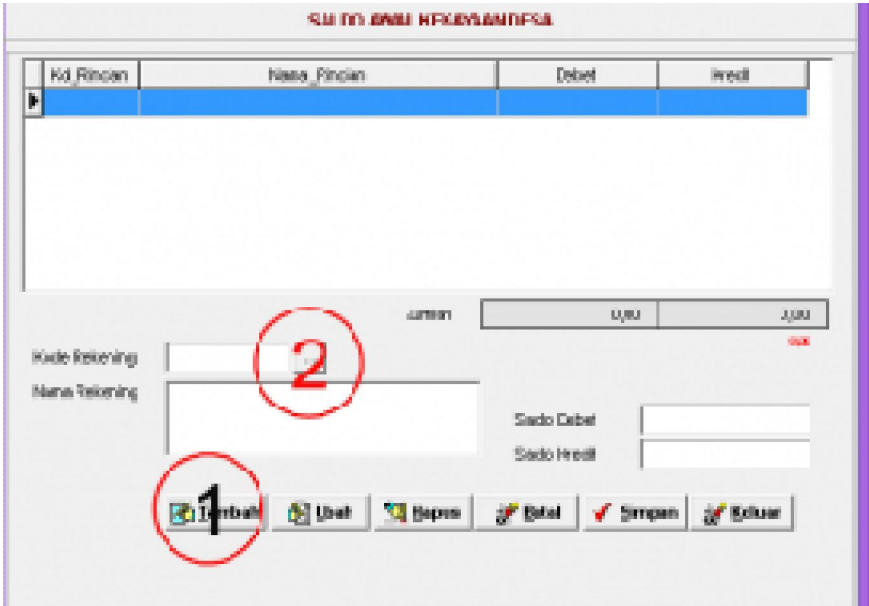
lihat gambar di bawah



kemudian setelah itu


- == Pilih Desa
- == Pilih Lap Kekayaan Desa

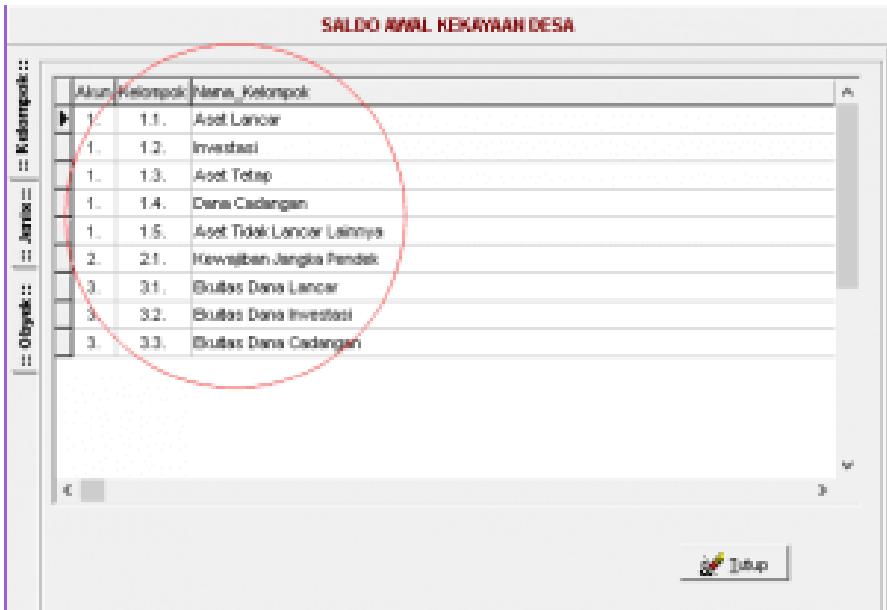
jangan lupa untuk menambahkan pengisian



lihat gambar cara diatas

1 : klik **tambah**

2 : klik tanda  Kode Rekening tersebut untuk memilih kode rekening sehingga nampak seperti gambar di bawah ini :

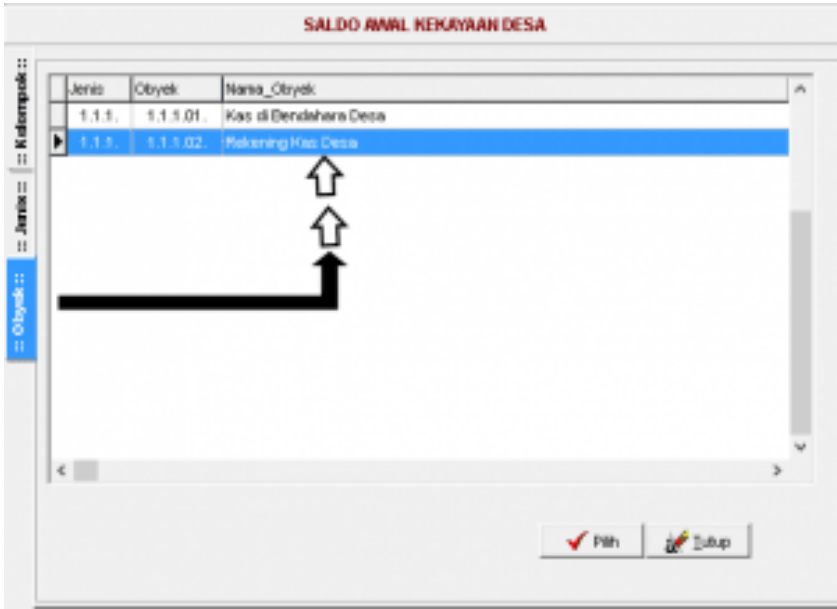


terlihat kan ?

setelah itu kemudian anda bisa klik **Aset Lancar**

== setelah sampai di objek saldo awal kekayaan desa terlihat ada dua pilihan objek seperti

Kas di bendahara dan Kas di rekening desa.



lihat gambar

== Pilih KAS jika ada silpa berupa kas tunai di bendahara desa

== Pilih BANK jika ada silpa di untuk silpa yang ada di rekening bank

lalu anda bisa memasukan total jumlah silpa kedalam Kas Rekening Desa dikolom debet ( dalam hal ini uang berada di Bank )

*Lihat contoh di atas tadi*

...

Data Saldo Awal

PEMERINTAH KABUPATEN PONOROGO

SALDO AWAL KEKAYAAN DESA

Kd_Rincian	Nama_Rincian	Debet	Kredit
1.1.1.01.	Kas di Bendahara Desa	0,00	0,00
▶ 1.1.1.02.	Rekening Kas Desa	172.468.315,92	0,00
3.1.2.01.	Ekuitas SAL	0,00	172.468.315,92

Jumlah

172.468.315,92

172.468.315,92

0,00

Kode Rekening

1.1.1.02.

...

Nama Rekening

Rekening Kas Desa

Saldo Debet

172.468.315,92

Saldo Kredit

0,00

Tambah

Ubah

Hapus

Batal

Simpan

Keluar

Catatan : setelah mengetik angka di kolom debit dan di **simpan** ke Rekening kas desa usahakan jangan klik **keluar**, karena jika anda memaksa untuk keluar maka akan terjadi error

berikut ini gambarnya

SALDO AWAL KEKAYAAN DESA

Kd_Rincian	Nama_Rincian	Debet	Kredit
▶ 1.1.1.02.	Rekening Kas Desa	300.000,00	0,00

Mohon Maaf

⚠

Jumlah Debet dengan jumlah Kredit tidak sama...

OK

Kode Rekening

Nama Rekening

Rekening Kas Desa

Saldo Debet

Saldo Kredit

300.000,00

0,00

Tambah

Ubah

Hapus

Batal

Simpan

Keluar

disitu dikatakan bahwa jumlah debit dengan jumlah kredit tidak sama.

perlu di pahami dalam ilmu akuntansi sering kita dengar kata **balance** = seimbang kan

nah itulah penyebab kenapa terjadi error.

untuk solusinya, anda harus menyembimbangkan antara jumlah kredit dan debit tersebut.

caranya anda langsung saja

== Klik tambah kemudian

== Pilih Ekuitas Dana Lancar

...

Data Saldo Awal

PEMERINTAH KABUPATEN PONOROGO

SALDO AWAL KEKAYAAN DESA

Kd_Rincian	Nama_Rincian	Debet	Kredit
1.1.1.01.	Kas di Bendahara Desa	0,00	0,00
▶ 1.1.1.02.	Rekening Kas Desa	172.468.315,92	0,00
3.1.2.01.	Ekuitas SAL	0,00	172.468.315,92

Jumlah

172.468.315,92

172.468.315,92

0,00

Kode Rekening

1.1.1.02.

...

Nama Rekening

Rekening Kas Desa

Saldo Debet

172.468.315,92

Saldo Kredit

0,00

Tambah

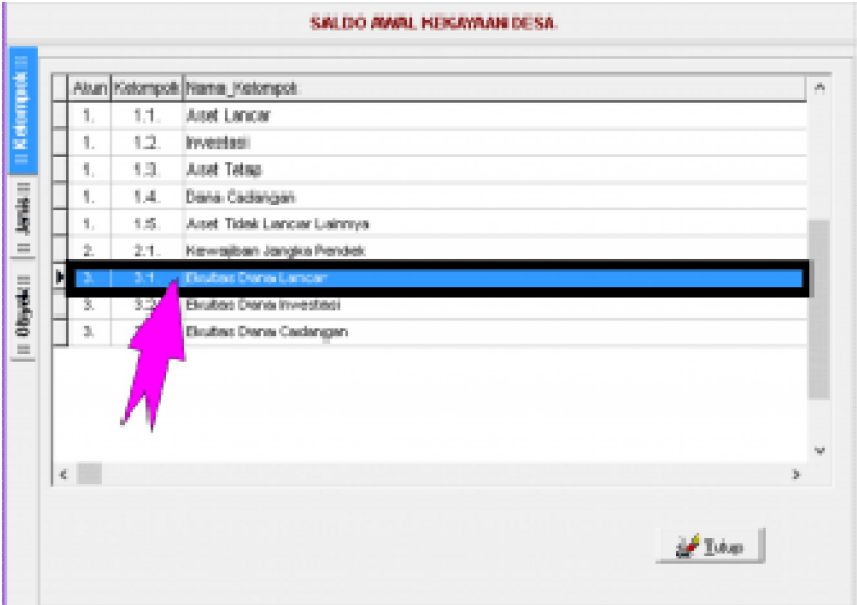
Ubah

Hapus

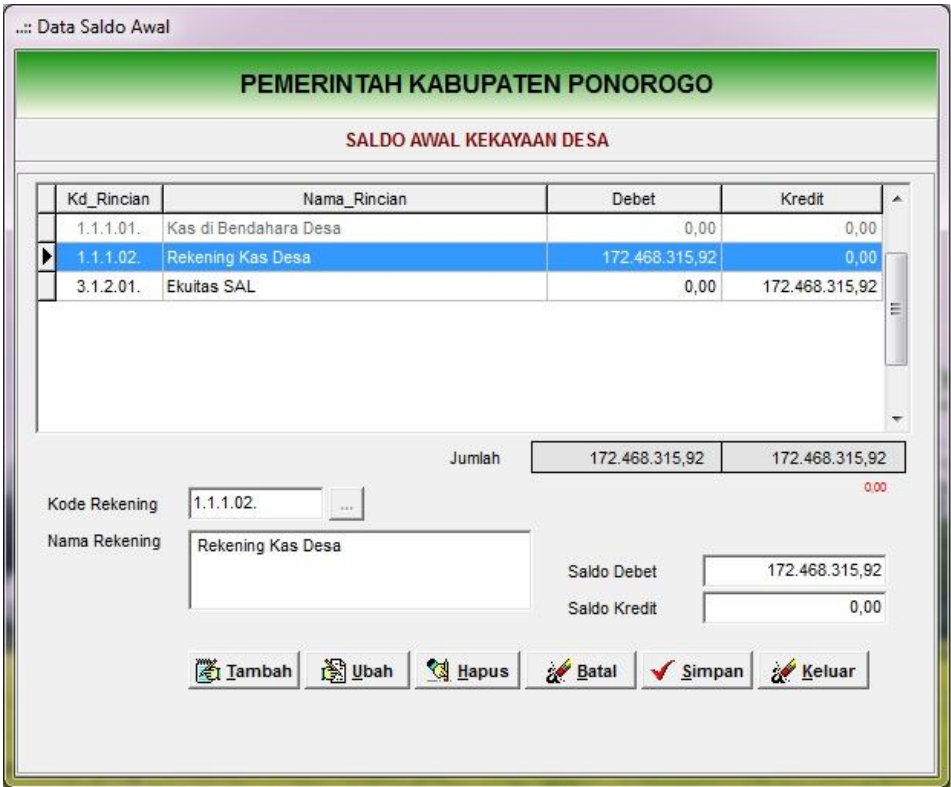
Batal

Simpan

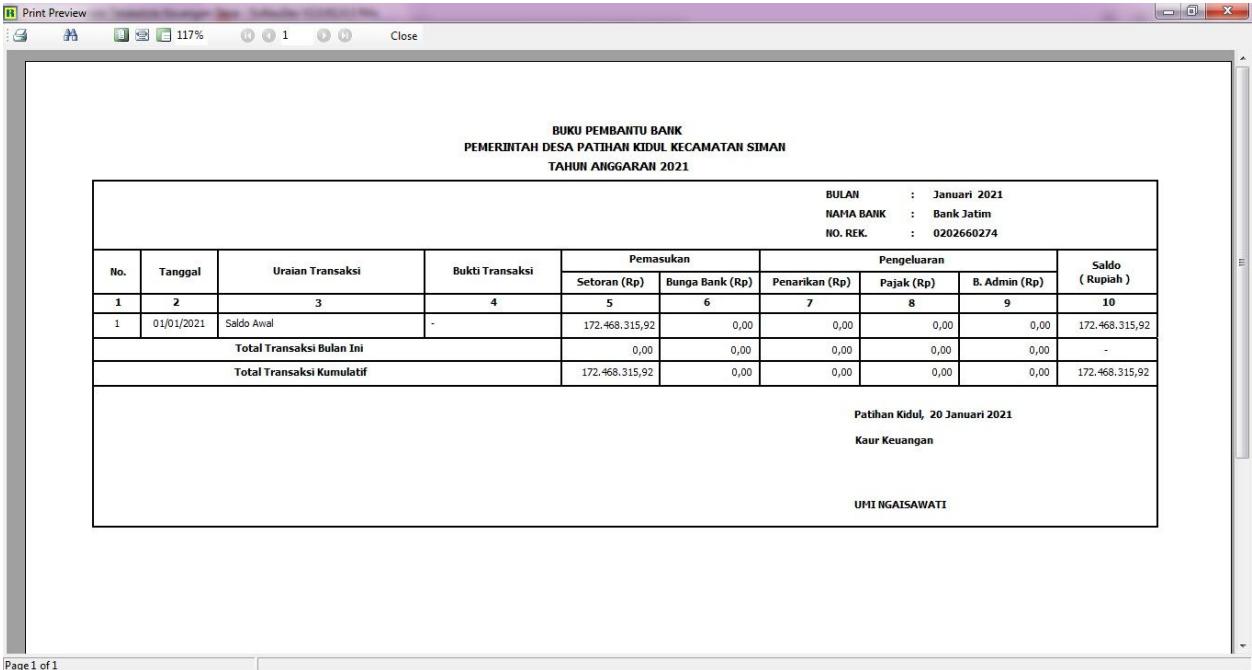
Keluar



- == kemudia pilih Ekuitas SAL
- == Dikolom kredit lalu input nominal uang.



- kemudian simpan dan klik keluar.
- selanjutnya,bila anda ingin mengecek hasilnya anda masuk ke menu
- == Laporan
- == Pilih penatausahaan kemudian
- == Pilih buku pembantu bank dan cetak untuk melihat saldo awal di buku bank.
- dan cek laporan pembukuan
- == pilih laporan kekayaan milik desa dan
- cetak untuk melihat hasil input kas dan bank pada aset lancer



Nah, itulah sedikit cara kita dalam menginput saldo awal siskeudes dan entry silpa dalam aplikasi siskeudes